





# Branding guide





VERBINDING





# Visie moodboard

Sanne Nieuwenhuijse is het gezicht van New Connection.

Individue en koppels zijn welkom in haar praktijk aan huis. Sanne laat haar cliënten persoonlijk groeien met als resultaat een fijn liefdevol leven waarin zij helemaal zichzelf kunnen zijn, zich veilig voelen én echt in verbinding staan met zichzelf.

Sanne gaat met haar cliënten aan de slag en vormt samen met hen een omgeving waar liefde kan stromen en waar de individu zelf, de relatie en het (samengestelde) gezin kunnen blijven groeien en ontwikkelen.

Verbinding is het woord van dit brand moodboard. Verbinding met jezelf, je partner en je gezin.

Jouw branding staat voor verbinding, kracht, liefde en groei. Deze elementen zie je terug in de afbeeldingen en in het kleur gebruik. Het visonboard is verder clean, geen poespas en een duidelijke visie. Jouw duidelijke missie/visie mag je duidelijk terug laten komen op jouw website.

In het brand moodboard zie je verschillende elementen uit jouw missie en visie terug komen.

Plezier met elkaar: Plezier in het leven, met jezelf, je partner of je gezin.

Hout: Hout heeft zo veel mooie betekenissen. Hout is krachtig, maar in dit beeld zie je ook dat hout stuk kan gaan maar dat alle stukjes uiteindelijk weer in elkaar vallen. Laat houten elementen subtiel terugkomen in de afbeeldingen van je website.


Kamperfoelie: Kamperfoelie is een plant die staat voor betrouwbaarheid, toewijding, verbondenheid in de liefde en psychische kracht. Een plant staat ook voor bloei en groei. Groen is de kleur van leven, harmonie en balans. Daarnaast heeft kamperfoelie prachtige kleine bloemetjes in verschillende kleuren. In dit vison board heb gekozen voor een rode tint omdat rood symboliseerde voor liefde, kracht en verlangen.

Groen en rood kun je ook subtiel terug laten komen bij je branding shoot. De rode tinten worden gebruikt als CTA. Het groen en het donker rood in het kleuren pallet zijn krachtig van kleur en zullen zowel vrouwen als mannen aanspreken. Door naast de krachtige kleuren ook zachte kleuren toe te passen vormen kleuren een eenheid. Houd je branding daarnaast rustig en clean. Hou het laagdrempeling.

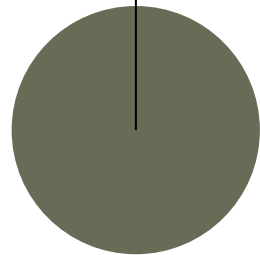
Verbinding: Verbinding met jezelf, je partner of je gezin.

Spiegel hartvorm: Kijk eens echt naar jezelf. Wat zie je dan? Wie ben jij, wie ben jij in je relatie of binnen je gezin. Ga op zoek naar je echte IK en houd van jezelf.






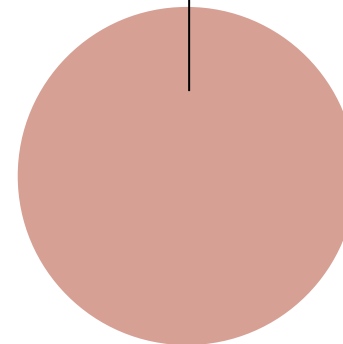
IJslands Schapenvacht  
#f2ebe5




Dark sage  
#696b57



Indian Summer  
#994d42



Canyon Clay  
#d6a194



Houtskool  
#211c17





**Houtskool**

Hex  
#211c17

RGB  
R 33 - G 28 - B 23

CMYK  
C 82 - M 77 - Y 60 - K 69

**Dark sage**

Hex  
#696b57

RGB  
R 105 - G 107 - B 87

CMYK  
C 58 - M 45 - Y 63 - K 18

**Indian Summer**

Hex  
#994d42

RGB  
R 153 - G 77 - B 66

CMYK  
C 26 - M 78 - Y 71 - K 17

**Canyon Clay**

Hex  
#d6a194

RGB  
R 214 - G 161 - B 148

CMYK  
C 14 - M 40 - Y 35 - K 0

**IJslands Schapenvacht**

Hex  
#f2ebe5

RGB  
R 242 - G 235 - B 229

CMYK  
C 5 - M 7 - Y 8 - K 0

**Definities:**

**Hex**

Een Hex-code is de code van een bepaalde kleur in HTML, deze zijn dus specifiek voor je beeldscherm. Wanneer je wel ontwerpprogramma's, zoals Canva werkt, kun je gemakkelijk de kleurcode invoeren voor de juiste kleur.

**RGB**

RGB kleuren zijn specifiek voor beeldschermen. RGB is een afkorting voor de primaire kleuren (rood, groen en blauw).

**CMYK**

CMYK kleuren zijn specifiek voor drukwerk. De afkorting CMYK staat voor Cyaan, Magenta en Yellow. Wanneer je deze mengt ontstaat er geen zwart maar donkerbruin. Om toch zwart te kunnen creëren, is de letter K (zwart) toegevoegd. Een inkjetprinter werkt ook met deze 4 kleuren inkt, vandaar dat deze kleuren speciaal voor drukwerk zijn.



### Website + Social media:

Koptekst: Coax  
abcdefghijklmnopqrstuvwxyz  
ABCDEFGHIJKLMN  
OPQRSTUVWXYZ  
1234567890  
!@#\$%^&\*()€-\_=+[]{};:'"\.,<>/?

Hoofdtypekst: Montserrat light  
abcdefghijklmnopqrstuvwxyz  
ABCDEFGHIJKLMNOPQRSTUVWXYZ  
1234567890  
!@#\$%^&\*()€-\_=+[]{};:'"\.,<>/?

### Voorbeeldtekst:

Re perum re dolorrum quiberrum qui simpe

Perion esedit rest, cor sum, aut lique vel ipsam nobis alit et omnimil lorem. Namet optatendus eos reptat facimusda abore cumquam iur? Qui doluptur sequodipis aut ma voluptat quia volorum etur, voluptio ipsum exped qui aborem etur, ipiduciatur? Catibus doluptas nos conest fugiam re quatem quaspel estorep erovid que parum alit, tentior erferovit aspelec turi- onsemi desequi

atur maximil iur? Qui niandelecum consequi core, sam est, comnitiis delianditem. Ut que vere restrun tiaspelest, aute vitas aut officae consed quae quis endaerspel is nonsent labore que simodiciis exerspellaut officae dus id et el earis nus exeriorpos earum dolorpos et aut veribus atemo esser- fere nempossus doluptatur sitati quiatur istions equate

Het lettertype Coax download je hier voor website gebruik: [Webfont Coax](#).  
Voor het inladen in Canva stuur ik je het Coax lettertype los toe. Het lettertype Montserrat vind je terug in de lettertype collectie van Canva. Ook de het lettertype Montserrat stuur ik je los toe.



New Connection  
Sanne Nieuwenhuijse



---



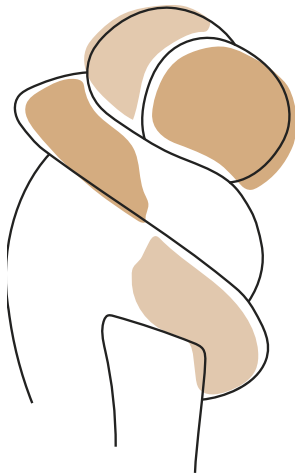



NEW CONNECTION  
COACHING & RELATIETHERAPIE



NEW CONNECTION  
SANNE NIEUWENHUIJSE











Logo



# NEW CONNECTION

COACHING & RELATIETHERAPIE

## Lettertypes

Coax

Montserrat light  
Montserrat regular  
Montserrat medium  
**Montserrat bold**  
**Montserrat black**

## Kleuren



Houtskool

Hex  
#211c17

RGB  
R 33 - G 28 - B 23

CMYK  
C 82 - M 77 - Y 60 - K 69



Dark sage

Hex  
#696b57

RGB  
R 105 - G 107 - B 87

CMYK  
C 58 - M 45 - Y 63 - K 18



Indian Summer

Hex  
#994d42

RGB  
R 153 - G 77 - B 66

CMYK  
C 26 - M 78 - Y 71 - K 17




Canyon Clay

Hex  
#d6a194

RGB  
R 214 - G 161 - B 148

CMYK  
C 14 - M 40 - Y 35 - K 0



IJlands Schapenvacht

Hex  
#f2ebe5

RGB  
R 242 - G 235 - B 229

CMYK  
C 5 - M 7 - Y 8 - K 0



# Tips

## Website

In de media - Laat het logo en de illustraties terugkomen op je website

Maak een pagina van ervaringen van je klanten en maak inspirerende blogs.

Gebruik het kleurenpalet als rode draad door je website. Hoofdtteksten adviseer ik je om in de Houtskool kleur toe te passen. Deze is net niet helemaal zwart. Kopteksten, achtergronden ed kun je in spelen met de kleuren.

## E-mail

Laat een mooie e-mail handtekening in HTML maken.

## Social media

Maak de mooiste posts in Canva.nl. In Canva kun je heel gemakkelijk je huisstijl doorvoeren.

Succes en heel veel plezier met het toepassen van je huisstijl. Mocht je nog vragen hebben, stel ze gerust!

Liefs,

Ankie

Ankie Jacobs  
Lab 1823  
[www.lab1823.nl](http://www.lab1823.nl)  
[ankie@lab1823.nl](mailto:ankie@lab1823.nl)

LAB 1823  
designstudio